

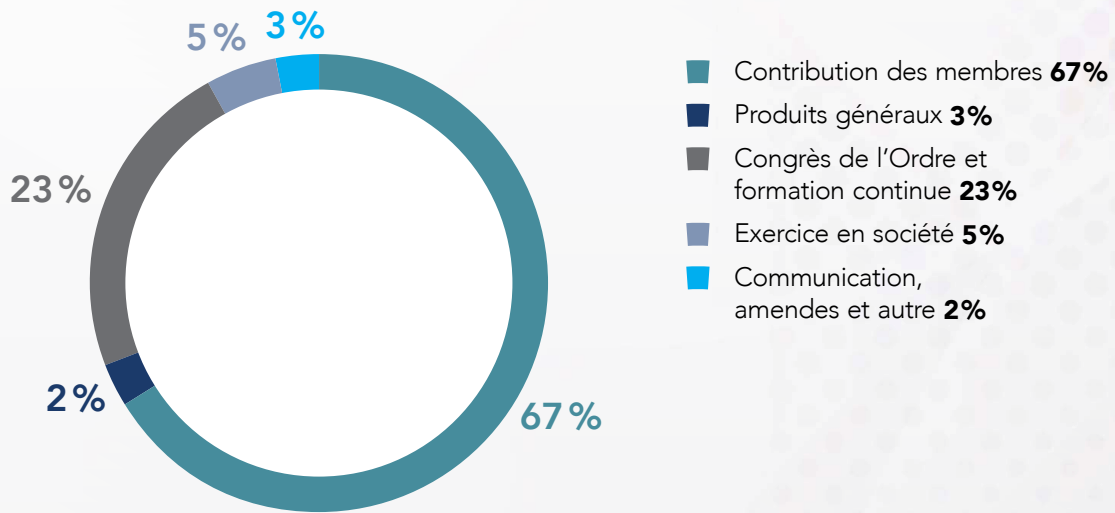
PRÉVISIONS BUDGÉTAIRES 2024-2025

Sommaire des produits et charges

	RÉSULTATS 31 MARS 2023	BUDGET 2023-2024	PRÉVISIONS BUDGÉTAIRES 2024-2025
PRODUITS			
Contributions des membres	11 083 682	11 754 384	12 353 858
Produits généraux	624 383	517 508	507 714
Inspection professionnelle	0	1 750	1 811
Exercice de la médecine dentaire	81 136	472 500	472 500
Admission à l'exercice, tableau et services juridiques	1 226 717	1 035 981	1 072 241
Greffes	344 148	250 000	250 000
Pratique illégale	2 734	1 000	1 000
Affaires publiques et communications	35 478	30 000	31 050
Journées dentaires internationales du Québec	3 069 480	3 363 000	3 802 350
Total des produits	16 467 758	17 426 123	18 492 524
CHARGES			
Inspection professionnelle	1 795 856	2 006 748	2 028 496
Exercice de la médecine dentaire	820 017	1 193 959	1 055 186
Admission à l'exercice, tableau et services juridiques	1 263 538	1 526 398	1 531 340
Syndic	4 559 193	4 875 299	5 083 330
Greffes	548 632	532 235	536 573
Pratique illégale	122 695	136 400	136 400
Affaires publiques et communications	814 537	958 069	1 050 448
Finances et administration	1 935 462	1 867 400	2 222 608
Direction générale	1 928 414	1 945 181	2 024 472
Contributions et subventions	226 834	247 003	337 003
Journées dentaires internationales du Québec	2 415 770	2 618 888	2 986 200
Total des charges	16 430 948	17 907 579	18 992 054
Surplus (Déficit)	36 810	(481 456)	(499 530)

PRÉVISIONS BUDGÉTAIRES 2024-2025

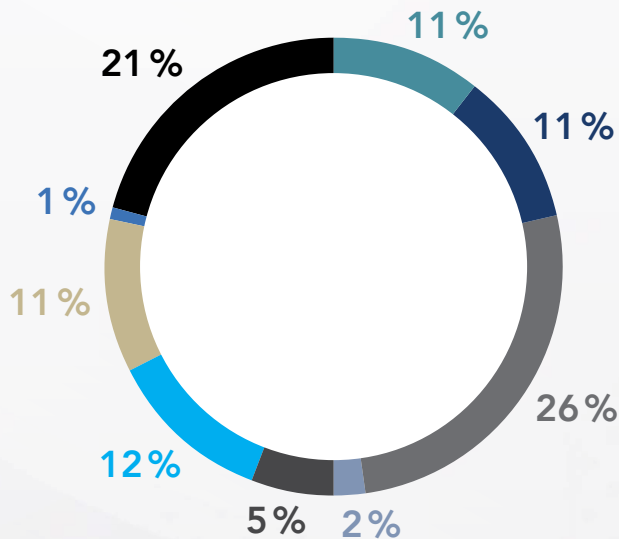
Les produits



PRÉVISIONS BUDGÉTAIRES 2024-2025

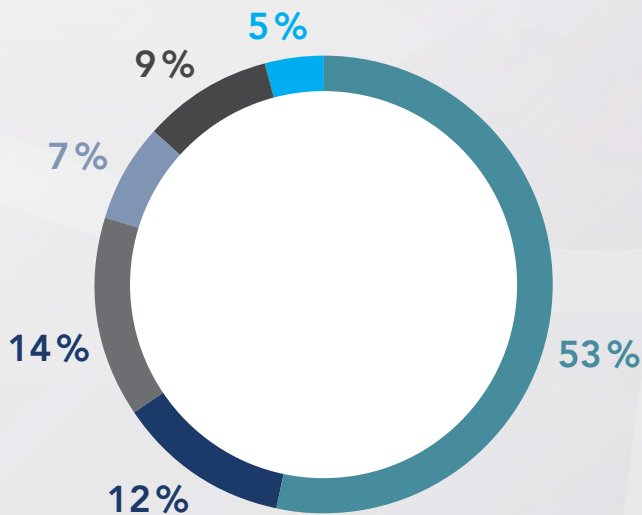
Les charges

CHARGES



- Inspection professionnelle **11%**
- Admission à l'exercice, tableau et services juridiques **11%**
- Syndic **26%**
- Contributions et subventions **2%**
- Affaires publiques et communications **5%**
- Finances et administration **12%**
- Direction générale* **11%**
- Pratique illégale **1%**
- Journées dentaires internationales du québec et exercice de la médecine dentaire **21%**

CHARGES PAR TYPE DE DÉPENSE



- Salaires et charges sociales **53%**
- Formation continue et congrès JDIQ **12%**
- Frais généraux (dont le loyer) **14%**
- Communications, contributions, frais financiers et autres **7%**
- Honoraires professionnels **9%**
- Conseils et comités **5%**

(*) Cette charge inclut des salaires, les jetons de présence des membres du CA et de ses comités, des honoraires professionnels, etc.